本書特點

理財和存款一樣，一步步來，書中分享了最實用的八大理財主題，幫助你輕鬆存錢、謹慎花錢、聰明賺錢，快速累積人生第一桶金：

- **Part01 個人理財規劃**
- **Part02消費數據統計**
- **Part03 貸款、分期精算評估**
- **Part04 家庭財務管理**
- **Part05 幸福退休試算**
- **Part06 投資高報酬**
- **Part07 即時線上理財分析**
- **Part08 化繁複數據為圖表**

最後於 **附錄 A 聰明應用理財範本** 與 **附錄 B 公式與函數的基本操作** 分享如何下載並套用免費又便利的 Ecxel 理財範本檔，以及公式與函數基本技巧。

章節與範例檔編號

範例主題

範例分析：此主題常見的 Q、A 以及表單預設狀況

方案比較：若主題較複雜，會以表格條理化的整理方案明細。



範例完成檔展示



立即試算：透過預先設計好表單配置，Step by Step 練習實做 。

單元編號與名稱

碁峰 www.gotop.com.tw

公式：
條列式的說明運算方式。

操作說明：
圖解操作說明，步驟中完整的函數公式會以藍色粗體字加強標示。

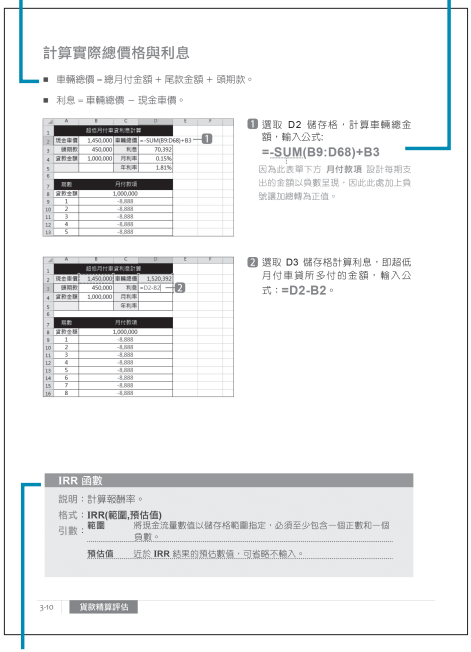



函數說明：
名稱、用法說明，格式以及引數定義。

名詞說明：
解讀理財名詞，投資新手必看不再搞得頭昏腦脹。

理財知識：
更多消費觀念、投資品、條文與制度的說明。

書末附上 "常用函數與快速鍵功能索引表"，熟悉常用操作與功能函數也有助於提升效率。

碁峰 www.gotop.com.tw

1.1 理財從記帳開始

每天花 5 分鐘記錄收入與支出金額，養成記帳好習慣。

範例分析

Q 才剛領了薪水，為什麼荷包一下子就見底，不知不覺成了月光族？到底錢都花到哪裡去了？

A 控制支出之前，透過記帳幫助你認識自己的消費習慣，在超支之前就開始控制花費，通常只要開始記帳，90% 的人都可以解決存不了錢的問題！

此份家計簿，左側固定類別分別為：收入、固定支出、生活雜支總計、總收入支出四個區塊，右側則是生活雜支記錄：伙食費、日用品...等項目的每日花費明細，可依自己平日花費習慣調整項目名稱。

自動填滿日期數值與星期幾

2018年　8月家計簿

收入

項目	金額
薪水	68,000
獎金	-
額外收入	200
合計	68,200

固定支出

項目	金額
房租	17,000
電話費	200
行動電話費	699
網路費	500
電視費	1,000
水費	300
電費	600
瓦斯費	400
合計	20,699

生活雜支總計

項目	預算	金額
伙食費	9,500	4,470
日用品	500	39
美容．服裝	3,000	3,680
教育	5,000	1,750
醫療	5,000	400
交際	5,000	5,800
其他	-	-
合計	28,000	16,139

本月總收入	68,200
本月總支出	36,838
月收支合計	31,362

生活雜支記錄

項目＼日期	1 週二	2 週四	3 週五	4 週六	5 週日	6 週一	7 週二	8 週三	9 週四	10 週五	11 週六	12 週日	13 週一	14 週二	15 週三	16 週四	17 週五
伙食費	55	100	320	150	55	55	55										
	198	50	180	200	160	180	187										
	560		500	50	50	45	600										
			100		280	260											
			80														
日用品	39																
美容．服裝		2000	1680														
教育						1750											
醫療				150		250											
交際		2600	3200														
其他																	

8月家計簿　9月家計簿

每張工作表代表一個月份。

用 **SUM** 函數合計各類別項目的金額後，以公式統計本月的總收入與總支出，最後再計算這個月的收支。

凍結窗格讓瀏覽更方便。

碁峰 www.gotop.com.tw

立即試算

輸入收支項目的數值

於範例原始檔已預先設計好家計簿常用的項目與表單配置，接著請輸入年份 (A2 儲存格)、月份 (C2 儲存格)，以及 **生活雜支記錄**、**收入**、**固定支出** 金額以利後續運算。

2018年　8月家計簿

收入

項目	金額
薪水	68,000
獎金	-
額外收入	200
合計	

固定支出

項目	金額
房租	17,000
電話費	200
行動電話費	699
網路費	500
電視費	1,000
水費	300
電費	600
瓦斯費	400

生活雜支記錄

項目＼日期	1	2	3	4	5	6	7	8	9	10	11
伙食費	55	100	320	150	55	55	55				
	198	50	180	200	160	180	187				
	560		500	50	50	45	600				
			100		280	260					
			80								
日用品	39										
美容．服裝		2000	1680								
						1750					

自動填滿日期與星期

使用自動填滿功能，可以在連續儲存格中填入連續的數值、編號或相關文字。這個例子要填入該月 "日期" 值與下方的週幾文字，方式如下:

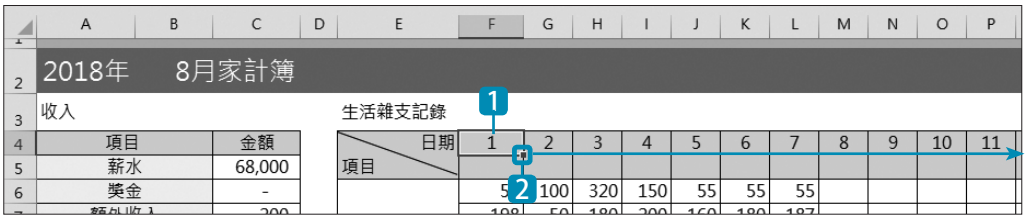

1 此範例 2018 年 8 月有 31 天，因此選取 F4 儲存格輸入：「1」。

2 按住 F4 儲存格右下角的 **填滿控點**，再按住 Ctrl 鍵不放往右拖曳，至 AJ4 儲存格再放開滑鼠左鍵，即可填入日期數值「1」~「31」。

www.gotop.com.tw

3.1 手機綁約方案比一比

輸入各家電信業者的資費，幫你算出最划算的方案。

範例分析

Q 每到有新手機上市時，各大電信業者紛紛推出優惠專案，到底哪個方案最划算呢？

A 千萬別被表象數字給騙了，細算每個月的平均費用才能找出最優惠的方案。

此份電信資費比較表，分別輸入了三大電信業者的月租費與約期，加上手機優惠價後，計算每月平均月租費，比較出最便宜的電信業者資費方案。

輸入各電信業者所提供資費資訊，包含 **型號**、**月租費**、**約期**、**手機優惠價**...等。

iPhone Xs 三大電信資費計算						
電信公司	A 電信		B 電信		C 電信	
型號	64G	256G	64G	256G	64G	256G
月租費	799	799	799	799	799	799
約期	24	24	36	36	30	30
月租費總金額	19,176	19,176	28,764	28,764	23,970	23,970
手機優惠價	23,100	28,700	22,000	28,500	21,500	28,200
空機價	28,900	34,500	28,900	34,500	28,900	34,500
流量	9G		9G		9G	
吃到飽優惠	前 12 個月吃到飽		前 12 個月吃到飽		前 12 個月吃到飽	
綁約與手機總金額(元)	42,276	47,876	50,764	57,264	45,470	52,170
每月平均月租費(元)	557	557	607	632	552	589
備註	網內每通前 7 分鐘通話免費，網外資費內含免費 40 分鐘。		網內前 10 分鐘免費，網外送 40 分鐘。		網內前 5 分鐘免費，網外送 30 分鐘。	

已知 **月租費**、**約期** 計算綁約期間支出的 **月租費總金額**

計算綁約與購買手機後，每個月月租費的平均金額。

已知 **月租費總金額** 和 **手機優惠價**，計算 **綁約與手機總金額**。

碁峰 www.gotop.com.tw

此範例以相同 **月租費**、**型號** 但不同 **約期**、**手機優惠價** 情況下，比較三家電信資費方案：

	月租費	型號	約期	手機優惠價	空機價
A 電信	799	64 G	24 期	23100	28900
		256 G	24 期	28700	34500
B 電信	799	64 G	36 期	22000	28900
		256 G	36 期	28500	34500
C 電信	799	64 G	30 期	21500	28900
		256 G	30 期	28200	34500

立即試算

輸入資費方案的值

於範例原始檔中已預先設計好電信資費項目與表單配置，上方是手機綁約的月費表，下方是搭配購買手機的優惠價格，接著輸入手機 **型號**、**月租費**、**約期**、**手機優惠價**、**空機價**...等相關內容。

	A	B	C	D	E	F	G	H
1	iPhone Xs 三大電信資費計算							
2	電信公司	A 電信		B 電信		C 電信		
3	型號	64G	256G	64G	256G	64G	256G	
4	月租費	799	799	799	799	799	799	
5	約期	24	24	36	36	30	30	
6	月租費總金額							
7								
8	手機優惠價	23,100	28,700	22,000	28,500	21,500	28,200	
9	空機價	28,900	34,500	28,900	34,500	28,900	34,500	
10	流量	9G		9G		9G		
11	吃到飽優惠	前 12 個月吃到飽		前 12 個月吃到飽		前 12 個月吃到飽		

計算綁約期間月租費總金額

■ 月租費總金額 = 月租費 × 約期。

	A	B	C	D
1	iPhone Xs 三大電信			
2	電信公司	A 電信		
3	型號	64G	256G	64G
4	月租費	799	799	
5	約期	24	24	
6	月租費總金額	=B4*B5		

1 選取 B6 儲存格計算綁約期間月租費總金額，輸入公式：

=B4*B5。

www.gotop.com.tw

3.4 房屋貸款精打細算不踩雷

每間銀行的貸款利率、攤還方式都略差異，找出最適合自己的方案。

範例分析

Q 可能長達二、三十年的貸款可要好好精打細算，該怎麼選擇適合自己的房貸方案呢？

A 每一家銀行的貸款不盡相同，哪間銀行的利率較好？哪個方案利息較少？精算出每個月應償還的金額，找出最適合的方案，才不會被房貸壓垮。

此份房屋貸款方案試算表，詳列出 A、B、C 三間銀行的貸款利率、年限、分段式利率...等相關資料，藉此計算每期需償還的金額與實際貸款利率、利息總繳金額，再評估哪一間銀行的貸款方案最適合自己的現況。

輸入各項文字說明、**貸款金額**、**開辦費用**、**貸款年限**...等相關資料。

用 **IRR** 函數計算 **實際貸款利率**；用 **SUM** 函數計算 **利息總繳金額**。

房屋貸款規劃試算

房屋貸款方案		利率與利息總繳金額	
貸款金額	$8,000,000	前 6 期	1.74%
開辦費用	$5,000	7~12期	1.94%
貸款年限	20	13 期以後	2.21%
寬限期 (年)	3		
貸款起始日	107年7月17日	實際貸款利率	2.18%
		利息總繳金額	$2,104,758

期數	繳款日期	機動利率	利率	本金償還	利息償還	月繳總額	提前還款	貸款餘額
0	107年7月17日					$7,995,000		$8,000,000
1	107年8月17日		1.74%	$0	$11,600	-$11,600		$8,000,000
2	107年9月17日		1.74%	$0	$11,600	-$11,600		$8,000,000
3	107年10月17日		1.74%	$0	$11,600	-$11,600		$8,000,000
4	107年11月17日		1.74%	$0	$11,600	-$11,600		$8,000,000
5	107年12月17日		1.74%	$0	$11,600	-$11,600		$8,000,000
231	126年10月17日		1.74%	$0	$11,600	-$11,600		$8,000,000
232	126年11月17日		2.21%	$46,305	$12,933	-$12,933		$8,000,000
233	126年12月17日		2.21%	$46,390	$688	-$47,078		$8,000,000
234	127年1月17日		2.21%	$46,476	$602	-$47,078		$280,658
235	127年2月17日		2.21%	$46,561	$517	-$47,078		$234,096
236	127年3月17日		2.21%	$46,647	$431	-$47,078		$187,449
237	127年4月17日		2.21%	$46,733	$345	-$47,078		$140,716
238	127年5月17日		2.21%	$46,819	$259	-$47,078		$93,897
239	127年6月17日		2.21%	$46,905	$173	-$47,078		$46,992
240	127年7月17日		2.21%	$46,992	$87	-$47,078		$0

輸入貸款期數

用 **DATE** 函數推算每期的繳款日期

用 **IF** 函數判斷使用 **分段式利率** 或 **機動利率** 計息

用 **IF** 函數判斷是否有提前還款，再計算每期 **本金償還**、**利息償還** 以及 **貸款餘額**；再用 **PMT** 函數計算 **月繳總額**。

www.gotop.com.tw

此範例為 800 萬房屋貸款，三家銀行不同的利率及攤還年數，找出最適合自己的銀行貸款方案：

	A 銀行	B 銀行	C 銀行
貸款金額	8,000,000		
開辦費用	5000	5500	5300
貸款年限	20	20	30
寬限期 (年)	3	3	3
利率 (機動計息)	前 6 期 1.74% 7~12期 1.94% 13 期以後 2.21%	1~24 期 1.84% 25~240 期 1.99%	1~24 期 1.44% 25~360 期 1.74%

立即試算

輸入房屋貸款的數值

於範例原始檔中已預先設計好房屋貸款試算資料與表單配置，接著於 **A 銀行** 工作表輸入 **貸款金額**、**開辦費用**、**貸款年限**、**利率**、**期數**...等相關內容。

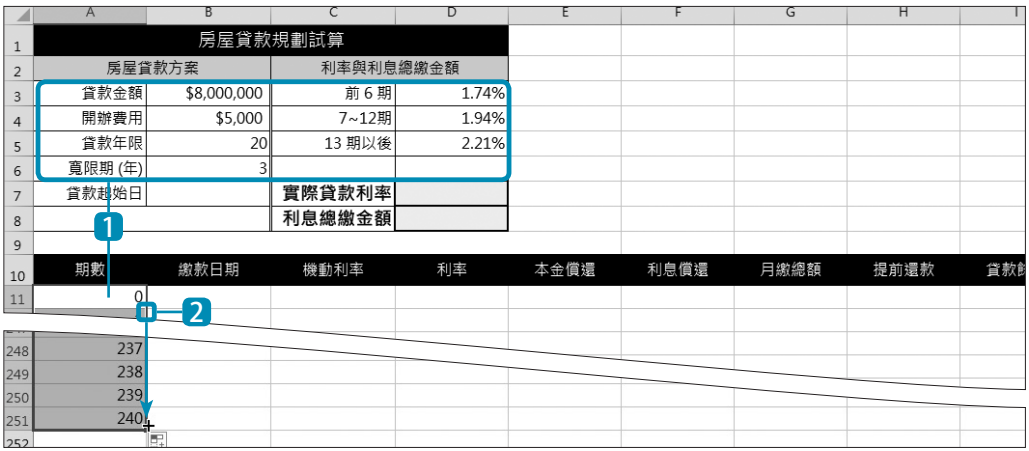

1 輸入資料後，再選取 A11 儲存格，輸入：「0」。

2 按住 A11 儲存格右下角的 **填滿控點**，再按住 Ctrl 鍵不放，往下拖曳，至 A251 儲存格再放開滑鼠左鍵，完成 1~240 期的編號填滿 (貸款年限 20 年即 240 期)。

碁峰 www.gotop.com.tw

4.1 定存 VS 儲蓄險，報酬率總體檢

儲蓄險利率真的高於定存？別再有迷思，著手算出儲蓄險的報酬率。

範例分析

Q 到底要將錢存在銀行？還是投保儲蓄險？保險公司常販售不同類型的保單，在 "保本"、"生息"、"宣告利率" 的行銷話術包裝下，仍然不解這一張保單真正利率多少？到底值不值得投保？

A 為了破解高利率迷思，透過 **IRR** 函數 (內部報酬率) 計算儲蓄險真正的投資報酬率，再跟定存比較後，選擇最佳方案。

此份 6 年期儲蓄險比較表依照繳費年期，分為 "年繳"、"躉繳" 及 "生存保險金" 三種保單，並由 **年度**、**保費**、**領回**、**現金流量**、**滿期保險金** 及 **保單報酬率** 欄位佈置而成。先算出保單報酬率，再跟目前定存利率 1.035% 比較。

用 **SUM** 函數將 **保費** 及 **領回** 二筆金額相加，計算出保單每期 **現金流量**，包含現金流出與現金流入 (負數與正數)。

用 **IRR** 函數依據每期 **現金流量** 計算出 **保單報酬率**

方案 A-六年期儲蓄險(年繳)			
年度	保費	領回	現金流量
1	-$162,000	$0	-$162,000
2	-$162,000	$0	-$162,000
3	-$162,000	$0	-$162,000
4	-$162,000	$0	-$162,000
5	-$162,000	$0	-$162,000
6	-$162,000	$0	-$162,000
滿期保險金		$1,000,000	$1,000,000
保單報酬率			0.81%

方案 B-六年期儲蓄險(躉繳)			
年度	保費	領回	現金流量
1	-$970,000	$0	-$970,000
2	$0	$0	$0
3	$0	$0	$0
4	$0	$0	$0
5	$0	$0	$0
6	$0	$0	$0
滿期保險金		$1,000,000	$1,000,000
保單報酬率			0.51%

保險金	$1,000,000
保費	$168,000
轉帳折扣	1%
1~6年生存保險金(保費)	1%
7~年生存保險金(保險金)	2.25%

方案 C-六年期儲蓄險 (每期領回生存保險金，滿期後領回 100 萬)			
年度	保費	領回(生存保險金)	現金流量
1	-$166,320	$1,680	-$164,640
2	-$166,320	$1,680	-$164,640
3	-$166,320	$1,680	-$164,640
4	-$166,320	$1,680	-$164,640
5	-$166,320	$1,680	-$164,640
6	-$166,320	$1,680	-$164,640
7	$0	$22,500	$22,500
8	$0	$22,500	$22,500
9	$0	$22,500	$22,500
10	$0	$22,500	$22,500
滿期保險金		$1,000,000	$1,000,000
保單報酬率			1.36%

6 年 **保費** 皆享有 1% 轉帳折扣

1~6 年每期依 **保費** 領回 1% 生存保險金，7~10 年每期依 **保險金** 領回 2.25% 生存保險金。

碁峰 www.gotop.com.tw

此範例以 "年繳"、"躉繳"、"年領生存保險金" 三種儲蓄型保單為例比較：

	保額	期數	繳費方式	保費	給付方式
方案 A	100 萬	6 年	年繳	$162,000	繳費期滿後可一次領回 100 萬
方案 B	100 萬	6 年	躉繳 (一次繳清)	$970,000	繳費期滿後可一次領回 100 萬
方案 C	100 萬	6 年	年繳	$168,000 (可再扣除 1% 轉帳折扣)	1~6 年，每年可依保費領回 1% 生存保險金；第 7 年後，每年可依期滿後金額領回 2.25% 生存保險金；繳費期滿後可一次領回 100 萬。

立即試算

年繳保單-負值格式設定

於範例原始檔已預先設計好儲蓄險比較表的欄位與樣式，其中收入為正數，支出為負數，為了加強正負數的辨識度，可以將負數設定為紅色。

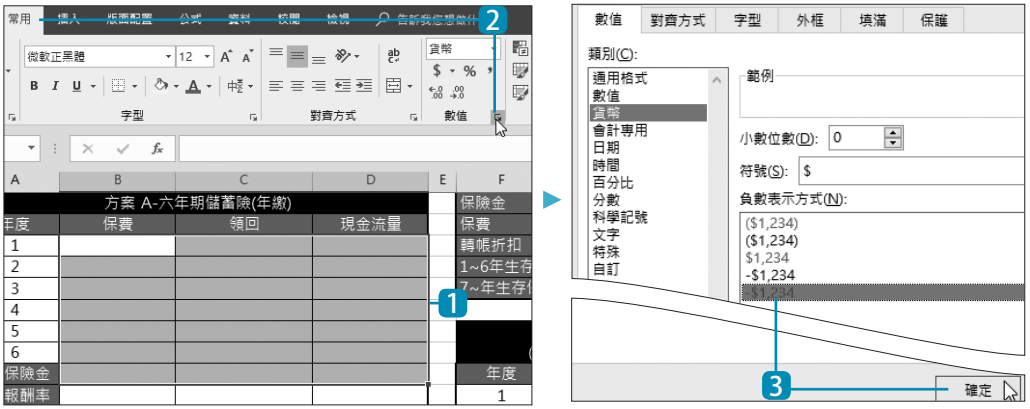

1 選取 B3:D9 儲存格範圍。 2 選按 **常用** 索引標籤 \ **數值** 開啟對話方塊。

3 選按 **貨幣** 類別 \ -$1,234，選按 **確定**。

www.gotop.com.tw

6.2 小資族善用定期性存款

薪水不到三萬，想存款但不想承擔任何風險！

範例分析

Q 上班族高喊收入太少，存不了錢，買不起房...，收入在扣除開銷之後，若還能有四成拿來存款，已經算不錯了，有什麼是可以小額存款且風險較低的理財方式？

A 對剛出社會的小資族來說，1 個月存 1 萬元也有一定的困難度，目前銀行 1 年期定存利率大概只有 1.02%～1.15%，同樣的錢，買一些穩定的股票、基金或許是更好的選擇，但若不想承擔任何風險也沒時間關注投資項目，定期性存款是最適合的理財方式，然而如何存得聰明、存得靈活，也是一門學問。

定期性存款分為 **定期存款** 和 **定期儲蓄存款** (可參考下頁詳細說明)，定期性存款的優點並非高利率，重點在於培養儲蓄習慣，此份定期性存款計劃表目標是 3 年內可存款 18 萬元，看哪種方式到期可提領的本息最優渥：

- **定期存款**：開戶時存入 18 萬元，到期提領本金和利息。
- **零存整付**：每個月存 5,000 元，到期提領本金和利息。
- **整存整付**：開戶時存入 18 萬元，到期提領本金和利息。
- **存本取息**：開戶時存入 18 萬元，每月可以提領利息，到期提領本金。

定期存款	
整筆存入	180,000
期數 (年)	3
利率 (年息%)	1.065%
到期可領本息	$185,751

零存整付	
每月存入	5,000
期數 (年)	3
利率 (年息%)	1.115%
到期可領本息	$183,128

整存整付	
整筆存入	180,000
期數 (年)	3
利率 (年息%)	1.115%
到期可領本息	$186,120

存本取息	
整筆存入	180,000
期數 (年)	3
利率 (年息%)	1.115%
每月可領利息	$167
共領本息	$186,021

碁峰 www.gotop.com.tw

6.4 挑選基金的 4433 法則

從市面上琳瑯滿目的基金，挑選出績效最佳的標的。

範例分析

Q 忙碌的生活讓人沒有時間研究投資理財，但又不只想選擇利息不多的定存，黃金、石油價格波動大風險高，該怎麼辨？

A 考慮一下基金吧！基金是把不懂投資，但想要賺取更多利潤的投資者資金匯集，交給專家投資操作。每個人期望的報酬以及承受的風險都不同，選擇的標的自然有所不同，除了在投資前可以與專家多多討論選擇基金型態或組別，也能查找網路資料，找到最合適的投資標的。

如下的基金篩選表為投信投顧公會 (http://www.sitca.org.tw/) 的資料，搭配最常見的 "4433 法則"，從想投資的近百檔基金中篩選出績效較佳的商品。

基金名稱	基金英文名稱	報酬率(原幣別)								年化標準差三年(原幣)	Sharpe三年(原幣)
基金名稱	基金英文名稱	一個月	三個月	六個月	一年	二年	三年	五年	自今年以來	十年	年化標準差三年(原幣) Sharpe三年(原幣)
景順新興歐洲股票基金C股 美元	Invesco Emerging Europe Equity C USD Acc	-2.39	-9.73	-4.75	10.97	37.99	34.06	12.5	-4.75	-27.92	15.62 0.65
施羅德環球基金系列 - 新興歐洲 A1 類股份 - 累積單位(歐	Schroder ISF Emerging Europe A1 Acc EUR	-1.71	-5.65	-4.2	7.34	32.68	29.92	24.47	-4.2	17.95	14.05 0.71
貝萊德新興歐洲基金 A2	BGF Emerging Europe A2	-0.96	-3.81	-4.44	3.08	26.45	16.24	16.96	-4.44	-9.97	15.53 0.42
富蘭克林坦伯頓全球投資系列-東歐基金歐元A (acc)股	Templeton Eastern Europe A(acc)EUR	-2.49	-12.46	-12.15	-1.97	18.13	17.14	9.56	-12.15	-18.87	12.86 0.5
NN (L) 歐洲新興市場股票基金P股歐元	NN (L) Emerging Europe Equity P Cap EUR	-0.89	-4.76	-4.21	7.07	27.85	14.07	7.92	-4.21	-17.73	14.24 0.4
法銀銀新興歐洲股票基金R/A USD	Emerise Emerging Europe Equity R/A USD	-1.13	-11.03	-8.15	7.13	25.49	18.21	-13.75	-8.15	-48.26	16.47 0.37
施羅德環球基金系列 - 新興歐洲 C 類股份 - 累積單位(歐	Schroder ISF Emerging Europe C Acc EUR	-1.63	-5.39	-3.69	8.47	35.48	34.11	31.39	-3.69	31.55	14.06 0.79
NN (L) 歐洲新興市場股票基金X股歐元	NN (L) Emerging Europe Equity X Cap EUR	-0.93	-4.87	-4.44	6.53	26.59	12.36	5.26	-4.44	-21.71	14.23 0.36
百達-新興歐洲-R 歐元	Pictet - Emerging Europe R EUR	-1.04	-8.76	-9.03	-1.95	22.07	11.29	-5.14	-9.03	-24.54	15.78 0.32
柏瑞新興歐洲股票基金 Y	PineBridge Emerging Europe Equity Y	-0.55	-10.21	-8.72	4.99	26.92	16.37	-12.33	-8.72	-42.41	17.41 0.33
木星新興歐洲機會基金	Jupiter Emerging European Opps	-0.98	-4.97	-6.45	3.28	31.56	50.57	9.21	-6.45	-23.5	15.2 0.95
霸菱東歐基金-A類美元配息型	Barings Eastern Europe A USD Inc	-2.28	-12.45	-9.57	3.32	25.94	23.21	-7.42	-9.57	-44.83	16.3 0.46
霸菱東歐基金-A類歐元配息型	Barings Eastern Europe A EUR Inc	-1.97	-7.31	-6.88	1.22	20.58	18.34	3.93	-6.88	-25.15	15.18 0.47
摩根基金-JPM新興歐洲股票(歐元)-A股(分派)	JPM Emerging Europe Equity A (dist) EUR	-0.11	-6.88	-7.04	-0.13	15.97	9.46	-4.26	-7.04	-29.38	14.63 0.3
景順新興歐洲股票基金A股 美元	Invesco Emerging Europe Equity A USD Acc	-2.44	-9.83	-4.93	10.46	36.63	32.11	9.81	-4.93	-31.39	15.66 0.62
鋒裕匯理基金 (II) - 新興歐洲及地中海股票A2(歐元)	Amundi Fds II Emerg Eur+Med Eq A EUR ND	-0.78	-3.21	-3.55	-0.6	14.91	7.53	-1.78	-3.55	-21.58	12.55 0.28
貝萊德新興歐洲基金 A2 - USD	BGF Emerging Europe A2	-1.03	-9.13	-7.23	5.05	32.44	20.86	4.51	-7.23	-33.58	17.08 0.41
鋒裕匯理基金 (II) - 新興歐洲及地中海股票B2(歐元)	Amundi Fds II Emerg Eur+Med Eq B EUR ND	-0.79	-3.35	-3.82	-1.56	12.52	4.06	-7.24	-3.82	-30.28	12.53 0.19
鋒裕匯理基金 (II) - 新興歐洲及地中海股票B2	Amundi Fds II Emerg Eur+Med Eq B USD ND	-0.74	-8.23	-6.48	0.81	18.22	9.04	-16.7	-6.48	-48.34	14.53 0.22
鋒裕匯理基金 (II) - 新興歐洲及地中海股票D2(歐元)	Amundi Fds II Emerg Eur+Med Eq I EUR ND	-0.65	-2.9	-2.95	0.51	17.52	11.29	4.01	-2.95	-13.43	12.54 0.37
鋒裕匯理基金 (II) - 新興歐洲及地中海股票A2	Amundi Fds II Emerg Eur+Med Eq A USD ND	-0.72	-8.08	-6.2	1.74	20.79	12.7	-11.72	-6.2	-41.89	14.55 0.29
宏利環球基金-新興東歐基金A股	Manulife GF Emerging Eastern Europe A	-2.58	-12.52	-9.37	3.91	24.72	16.09	-9.02	-9.37	-36.14	16.09 0.34
貝萊德新興歐洲基金 C2 歐元	BGF Emerging Europe C2	-1.05	-4.11	-5.03	1.81	23.34	11.98	9.88	-5.03	-20.54	15.51 0.34
法銀銀新興歐洲股票基金R/A EUR	Emerise Emerging Europe Equity R/A EUR	-1.15	-6.29	-5.54	4.65	19.39	12.82	-3.89	-5.54	-30.08	14.31 0.37
景順新興歐洲股票基金B股 美元	Invesco Emerging Europe Equity B USD Acc	-2.49	-10.05	-5.34	9.43	33.9	28.24	4.44	-5.34	-37	15.65 0.56
法銀銀新興歐洲股票基金R/D USD	Emerise Emerging Europe Equity R/D USD	-1.15	-11.04	-8.15	7.12	25.46	18.21	-13.76	-8.15	-48.26	16.48 0.37
宏利環球基金-新興東歐基金AA股	Manulife GF Emerging Eastern Europe AA	-2.57	-12.55	-9.45	3.72	24.24	15.52	-9.79	-9.45	-37.08	16.08 0.33
富蘭克林坦伯頓全球投資系列-東歐基金歐元A (Ydis)股	Templeton Eastern Europe A(Ydis)EUR	-2.47	-12.44	-12.16	-1.95	18.12	17.12	9.51	-12.16	-18.9	12.87 0.5
施羅德環球基金系列 - 新興歐洲 A1 類股份 - 累積單位(美	Schroder ISF Emerging Europe A1 Acc USD	-1.94	-10.81	-6.03	9.52	30.03	34.92	10.74	-6.93	-13.17	15.83 0.66
摩根基金 - 新興歐洲股票基金 - JPM新興歐洲股票(歐元)	JPM Emerging Europe Equity I (acc) EUR	-0.07	-6.75	-6.69	0.64	17.8	12.05	-0.35	-6.69		14.66 0.35
富蘭克林坦伯頓全球投資系列-東歐基金美元B (acc)股	Templeton Eastern Europe B(acc)USD	-2.6	-17.11	-14.98	-1.06	21.12	18.07	-7.87	-14.98	-47.23	15.78 0.38
富蘭克林坦伯頓全球投資系列-東歐基金美元A (acc)股	Templeton Eastern Europe A(acc)USD	-2.5	-16.85	-14.42	0.31	24.39	22.81	-1.66	-14.42	-39.81	15.81 0.46
柏瑞新興歐洲股票基金 A	PineBridge Emerging Europe Equity A	-0.61	-10.39	-9.08	4.16	24.92	13.63	-15.75	-9.08	-46.81	17.4 0.28
鋒裕匯理基金 (II) - 新興歐洲及地中海股票I2	Amundi Fds II Emerg Eur+Med Eq I USD ND	-0.65	-7.85	-5.69	2.91	23.5	16.56	-6.57	-5.69	-35.86	14.56 0.37
富蘭克林坦伯頓全球投資系列-東歐基金歐元B(Ydis)股	Templeton Eastern Europe B(Ydis)EUR	-2.63	-12.7	-12.7	-3.22	15.07	12.65	2.56	-12.7	-28.42	12.85 0.4
木星新興歐洲機會基金 - USD	Jupiter Emerging European Opps	-2.02	-11.09	-8.78	4.75	28.96	25.33	-6.02	-8.78	-50.18	16.76 0.49
霸菱東歐基金-A類英鎊配息型	Barings Eastern Europe A GBP Inc	-0.9	-6.31	-7.01	2.06	29.27	47.36	7.32	-7.01	-16.41	15.04 0.91
安本環球東歐股票基金 A 累積 歐元	Aberdeen Global Estn Eurp Eq A Acc EUR	-2.63	-5.1	-7.06	-5.3	5.97	2.4	-1.2	-7.06		13.01 0.15
台新新興傘型基金之台新新興市場機會股票基金	Taishin Emerging Markets Opportunities Eq	-5.65	-5.8	-5.65	8.48	17.61	6.94	-21.95	-5.65		12.13 0.15
NN (L) 歐洲新興市場股票基金X股美元	NN (L) Emerging Europe Equity X Cap USD	-0.91	-9.69	-7.09	9.07	33.03	17.76	-5.45	-7.09		16.4 0.37
摩根基金-JPM新興歐洲股票(美元)-A股(累計)	JPM Emerging Europe Equity A (acc) USD	-0.17	-12.04	-9.77	1.83	21.44	13.77	-14.46	-9.77		16.48 0.29
霸菱東歐基金-I類英元累積型	Barings Eastern Europe I USD Acc	-2.21	-12.24	-9.15	4.28	28.06	26.45	-3.16	-9.15		16.3 0.51
霸菱東歐基金-I類英鎊累積型	Barings Eastern Europe I GBP Acc	-0.82	-6.07	-6.58	3	31.46	50.96	11.59	-6.58	-12.64	15.05 0.96
安本環球東歐股票基金 X 累積 歐元	Aberdeen Global Estn Eurp Eq X Acc EUR	-2.57	-4.92	-6.71	-4.59	7.57	4.73	2.6	-6.71		13.02 0.21
法巴百利達新興歐洲股票基金 C (美元)	Parvest Equity Europe Emerging C USD C	-1.61	-12.24	-11.02	2.21	27.47	16.51	-10.36	-11.02	-47.44	17.15 0.34

碁峰 www.gotop.com.tw