

本書架構與使用方式

依情境打造各單元主題

以小學英語教育課程為基礎，設計了 80 個情境式的溝通必備句型。



★看

透過趣味漫畫示範會話句型

看漫畫的同時，也能自然熟悉情境中的會話句型。

★讀

再次提示漫畫中的對話，並以紅字與底線標示出要練習的句型。

* 練習完整對話或在 A、B 中擇一角練習。

★說

每單元提供 4~6 個延伸練習詞彙

- 使用指定單字／句子／句型來代換紅字標示部分，以進行句型與會話練習。
- 透過替換練習 (Substitution Drill) 來熟悉基本句型，並同時拓展詞彙量。



列出對話與練習句型的中文解釋。

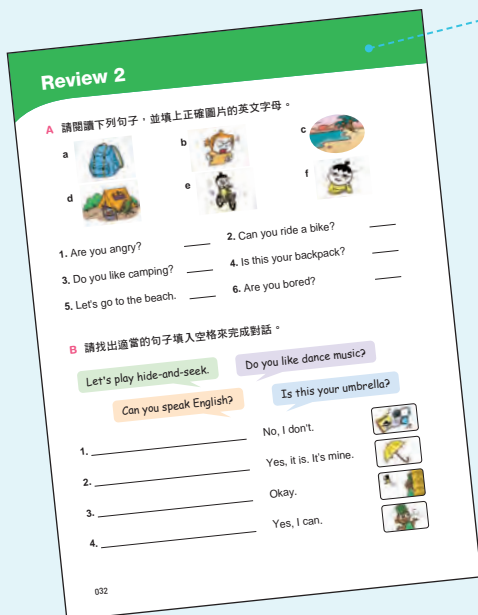


提供句型相關說明或延伸句型等實用建議。



★複習

透過〈Review〉可檢視及複習先前學過的內容。



A 找出與圖片相符的句子

- 複習在〈Practice Time〉中練習過的句型。
- 透過圖片與詞彙線索來解決問題。

B 找出適當的句型來完成對話

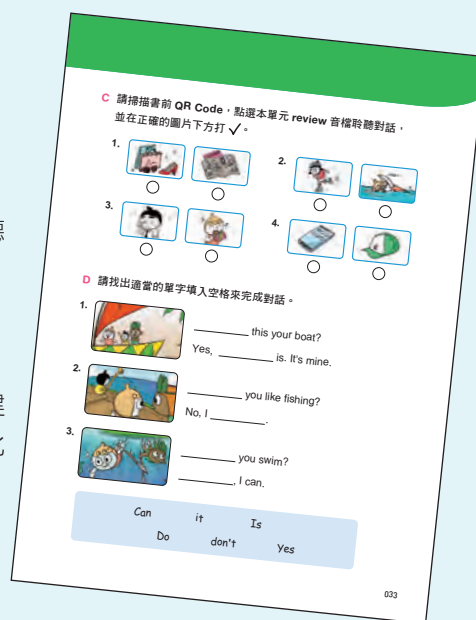
- 互動式複習會話句型。
- 透過閱讀句子及了解內容來進行解題。

C 播放並聆聽 QR Code 解決問題

聆聽對話後，找出與對話相符圖片的聽力測驗（Listening Test）。

D 完成漫畫中出現的會話句型

透過直接使用在會話組成要素中的關鍵詞彙以及找出適合的答案等，進行強化版的句型複習。



★寫

動手寫寫看先前於〈Practice Time〉中練習過的 500 多個英語句，來達到完美熟練的境界。

- 在範例中找出並填寫適合的句型
- 播放 QR Code 來進行聽寫（Dictation）
- 不靠範例中的句子，直接練習造句

★聽



手機掃描 QR Code 即可進入全書的 MP3 音檔選項，內容為本書「Practice Time」與「Review」中「對話」音檔，點選檔案即可聆聽。





Practice Time

A: Who's she?

B: She's my mom.

Look and say

練習詢問和回答身分的句型。

1

she



mom

2

he



dad

3

she



sister

4

he



brother

5

she



grandmother

6

he



grandfather

解釋

A: 她是誰？

B: 她是我媽媽。

❶ 她是誰？—她是我媽媽。

❷ 他是誰？—他是我爸爸。

❸ 她是誰？—她是我姊妹。

❹ 他是誰？—他是我兄弟。

❺ 她是誰？—她是我奶奶。


❻ 他是誰？—他是我爺爺。

Tip

在詢問或回答人家身分時，女性要用「she」，男性用「he」。問的時候使用「Who's she/he?」，回答時使用「She's/He's ~.」。如果要說「這個人是~」時，會使用「This is ~.」的句型。

013

www.gotop.com.tw





Practice Time

A: Is there **a cup** on the table?

B: Yes, there is.

Look and say

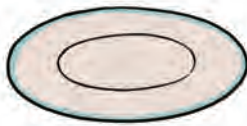
練習詢問某物是否存在的句型。

1



a glass

2



a dish

3



a bowl

4



a spoon

5



a fork

6



a knife

解釋

A: 有一個杯子在桌上嗎？

B: 嗯，有。

① 有一個玻璃杯在桌上嗎？

② 有一個盤子在桌上嗎？

③ 有一個碗在桌上嗎？


④ 有一支湯匙在桌上嗎？

⑤ 有一支叉子在桌上嗎？

⑥ 有一支刀子在桌上嗎？

Tip

在詢問事物、人物等某物是否存在時，會使用「Is there ~?」的句型。若存在就回答「Yes, there is.」，不存在則回答「No, there isn't.」。若一次要問很多個東西，會說「Are there ~?」。





Practice Time

A: How much is this **hot dog**?

B: It's **thirty**.

Look and say

練習詢問和回答價格的句型。

1

hot dog



thirty

2

ice cream



eighty

3

pizza



two hundred

4

Coke



two dollars

5

chocolate



four dollars

6

cake



twenty dollars

解釋

A: 這支熱狗多少錢？

B: 30 元。

- ❶ 這支熱狗多少錢？－ 30 元。
- ❷ 這隻冰淇淋多少錢？－ 80 元。
- ❸ 這盤披薩多少錢？－ 200 元。
- ❹ 這瓶可樂多少錢？－ 2 美元。
- ❺ 這塊巧克力多少錢？－ 4 美元。
- ❻ 這個蛋糕多少錢？－ 20 美元。

Tip

在詢問價格時，可以使用「How much is it?」或「How much is this ~?」的問句。回答時在「It's」後面接上價格和貨幣單位的「won」、「dollar(s)」等來表示價格。





Practice Time

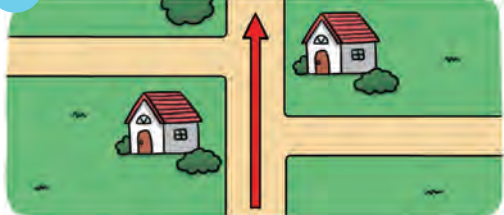
A: Excuse me. How do I get to the shopping mall?

B: Go straight ahead.

Look and say


練習指引方向的句型。

1




Go straight ahead.

2



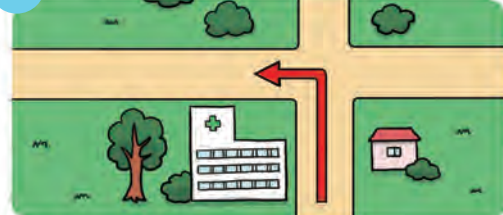
Walk two blocks ahead.

3



Turn right at the corner.

4



Turn left at the hospital.

解釋

A: 不好意思，請問我要怎麼去購物中心？

B: 請往前直走。

- ❶ 請直走。
- ❷ 請往前走兩個街區（路口）。
- ❸ 請在轉角處右轉。
- ❹ 請在醫院那邊左轉。

Tip

在向陌生人問路時，要先說「Excuse me.」。指路時則會使用「go straight（直走）」、「turn right（右轉）」、「turn left（左轉）」等句型。